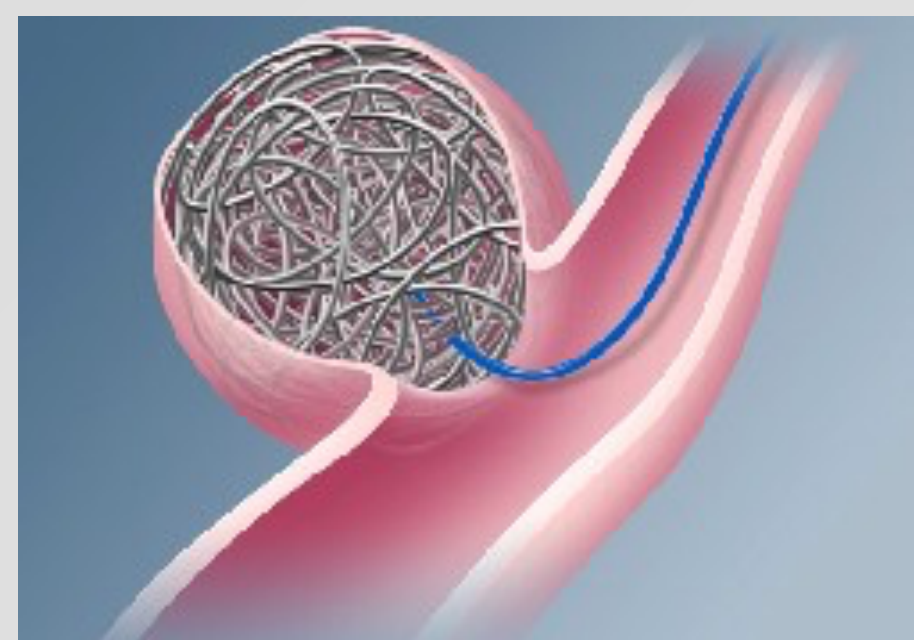
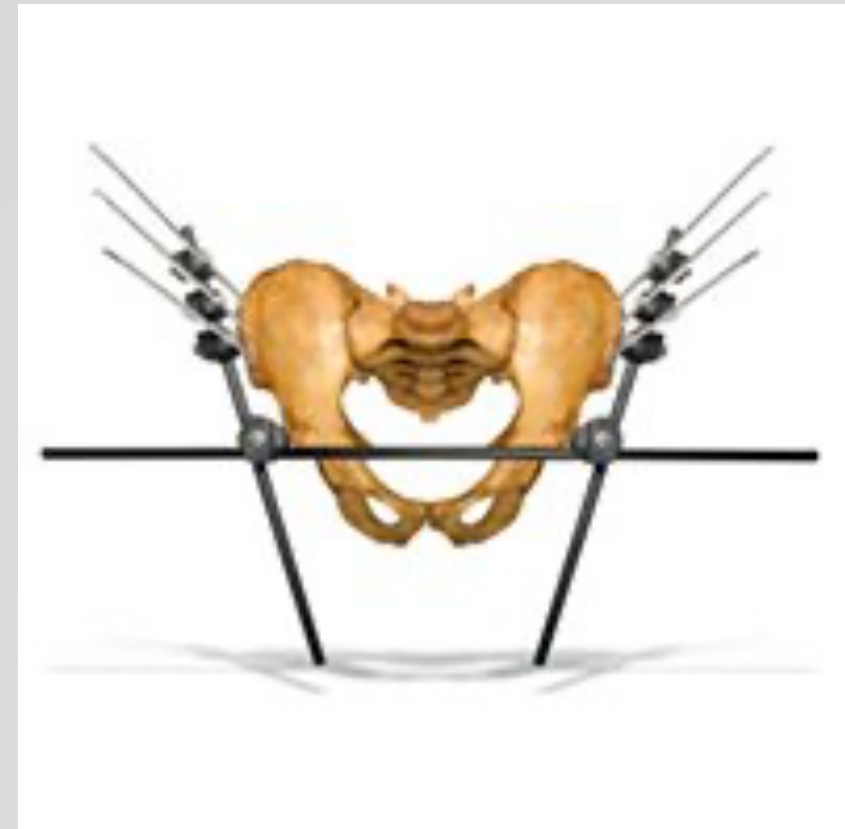


# MANEJO DE PACIENTE POLITRAUMATIZADO CON FRACTURA PÉLVICA: EXPERIENCIA EN HOSPITAL DE TERCER NIVEL.

Alvarez Alvarez, Sergio; Junquera Méndez, Claudia; Fernández Rodríguez, Verónica;  
Pérez Hevia, Imanol; García Sánchez, Pablo; Fernández Blanco, Borja.

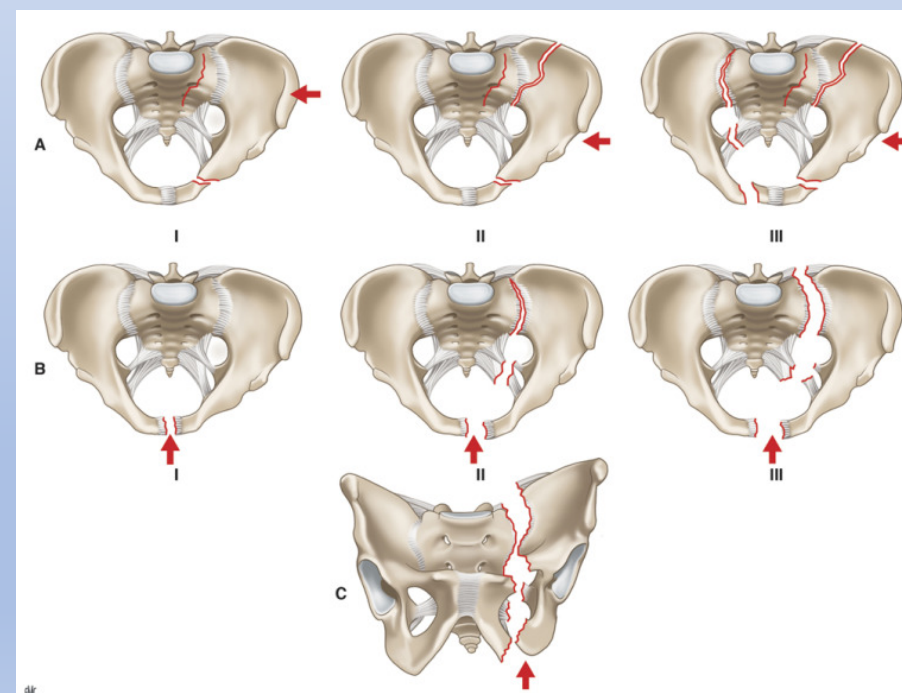
## INTRODUCCIÓN

- 3% de fracturas en urgencias.
- Manejo multidisciplinar.
- † : 13,5% → Control Shock hipovolémico



## OBJETIVO

Descripción epidemiológica y de manejo de pacientes politraumatizados con fractura de anillo pélvico en un hospital de tercer nivel.



HUCA  
HOSPITAL UNIVERSITARIO  
CENTRAL DE ASTURIAS

## MÉTODO

Estudio observacional retrospectivo

Hospitalizados del 14-7-2014 al 31-10-2018

Fijados

No fijados

Variables sociodemográficas  
Factores de riesgo  
Pruebas complementarias  
Clasificación Tile  
Manejo terapéutico

## RESULTADOS

64 PACIENTES INCLUIDOS

Precipitación  
43,8%

Body TAC  
94%

TRASLADO A URGENCIAS

Colchón de vacío  
78 %

Cinturón pélvico  
23%

SIN NADA  
! 22% !

MANEJO HOSPITAL

Fijación urgente  
11 %

RAFI diferida  
16%

Embolización  
13%

Ingreso UCI  
100 %

Fallecidos  
0 %

## CONCLUSIÓN

¡¡ Manejo interdisciplinar necesario!!

! ALARMA !

1/5 pacientes sin ninguna inmovilización

Cinturón pélvico → 23%

Fijación urgente → 11%.

Mejor manejo global (quirúrgico y médico)

=

↓ Estancia media

↓ Tasas transfusión

↓ Baja laboral

